

ΕΤΑΙΡΙΚΗ ΠΑΡΟΥΣΙΑΣΗ / ΑΠΡΙΛΙΟΣ 2021

 **THRACE GROUP**
A WORLD OF MATERIALS & SOLUTIONS

 ΕΝΩΣΗ
ΘΕΣΜΙΚΩΝ
ΕΠΕΝΔΥΤΩΝ

THRACE GROUP | Ο ΟΜΙΛΟΣ ΣΕ ΑΡΙΘΜΟΥΣ (2020)



Δραστηριότητα σε

3 κλάδους

Τεχνικών υφασμάτων
Λύσεων συσκευασίας
Αγροτικού κλάδου



Προϊόντα για

25 τομείς



Παραγωγή

**28 διαφορετικών
τεχνολογιών**



Ανθρώπινο Δυναμικό

**2.202
εργαζόμενοι**

συμπεριλαμβανομένων
κοινοπραξιών



Δίκτυο πωλήσεων σε

**80
χώρες**



Δραστηριότητα σε

**9
χώρες**

με εταιρείες παραγωγής,
εμπορίας & διανομής



Παραγωγή

67% στην Ελλάδα

19% στο Ηνωμένο Βασίλειο
11% στην N-A Ευρώπη
3% στην Αμερική



Πωλήσεις Ομίλου

340 εκατ. €

47% Ευρώπη (εκτός Ελλάδας & HB)
21% Ελλάδα
19% Ηνωμένο Βασίλειο
10% Αμερική
3% Ασία, Αφρική & Ωκεανία



Μεταποιούμε >

110χιλ MT PP/PE

τον χρόνο



Δέσμευση στην ΕΕ

8.500 MT

Αντικατάσταση
πρωτογενούς πρώτης
ύλης με ανακυκλωμένο
πλαστικό έως το 2025



6.256 MT

Χρήση
ανακυκλωμένου
Πολυπροπυλενίου

Συμμετοχή στη European
Union Circular Plastics
Alliance



100%

Δυνατότητα
επαναχρησιμοποίησης
ανακυκλωμένου υλικού

THRACE GROUP | ΔΡΑΣΤΗΡΙΟΤΗΤΑ ΣΕ 3 ΚΛΑΔΟΥΣ

ΤΕΧΝΙΚΑ ΥΦΑΣΜΑΤΑ



ΛΥΣΕΙΣ ΣΥΣΚΕΥΑΣΙΑΣ



ΑΓΡΟΤΙΚΟΣ ΚΛΑΔΟΣ



ΠΑΡΑΓΩΝΤΑΣ 100%
ΑΝΑΚΥΚΛΩΣΙΜΑ ΠΡΟΪΟΝΤΑ



ΚΛΑΔΟΣ / ΤΕΧΝΙΚΩΝ ΥΦΑΣΜΑΤΩΝ

ΤΕΧΝΙΚΑ ΥΦΑΣΜΑΤΑ | ΠΡΟΪΟΝΤΑ



01 ΓΕΩΣΥΝΘΕΤΙΚΑ



02 ΚΑΤΑΣΚΕΥΕΣ



03 ΓΕΩΡΓΙΑ / ΦΥΤΟΚΟΜΙΑ /
ΥΔΑΤΟΚΑΛΛΙΕΡΓΕΙΑ



04 ΕΡΓΑ ΠΡΑΣΙΝΟΥ / ΚΗΠΟΥ



05 ΣΠΟΡ & ΑΝΑΨΥΧΗ



06 ΝΟΣΟΚΟΜΕΙΑΚΑ /
ΠΡΟΪΟΝΤΑ ΥΓΙΕΙΝΗΣ



07 ΒΙΟΜΗΧΑΝΙΑ ΦΙΛΤΡΩΝ



08 ΕΠΙΠΛΟΠΙΑ &
ΣΤΡΩΜΑΤΟΠΟΙΑ



09 ΒΙΟΜΗΧΑΝΙΑ
ΑΥΤΟΚΙΝΗΤΩΝ



10 ΥΦΑΣΜΑΤΑ ΣΥΣΚΕΥΑΣΙΑΣ



11 ΚΑΙΝΟΤΟΜΑ ΥΦΑΣΜΑΤΑ



12 ΤΑΠΗΤΟΥΡΓΙΑ



13 ΥΦΑΣΜΑΤΑ
ΒΙΟΜΗΧΑΝΙΚΗΣ ΧΡΗΣΗΣ



14 ΣΧΟΙΝΙΑ & ΣΠΑΓΓΟΙ



15 ΝΗΜΑΤΑ / ΙΝΕΣ
ΒΙΟΜΗΧΑΝΙΚΗΣ ΧΡΗΣΗΣ



16 ΜΕΓΑΣΑΚΟΙ / ΣΥΣΤΗΜΑΤΑ
ΠΛΗΡΩΣΗΣ

- 96% των πωλήσεων στην διεθνή αγορά
- Δραστηριοποιείται μέσα από 6 εταιρείες του Ομίλου σε 5 χώρες:

Ελλάδα

THRACE NG | **THRACE Eurobent**

Σκωτία

Don & Low
MEMBER OF THRACE GROUP

Ιρλανδία

THRACE SYNTHETIC

Νορβηγία & Σουηδία

THRACE POLYBULK

Η.Π.Α.

Lumite



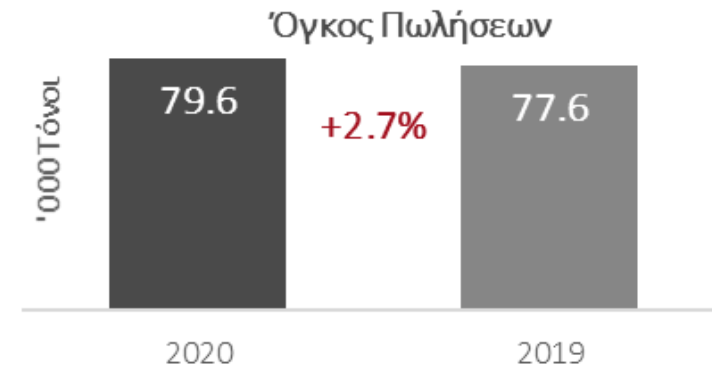
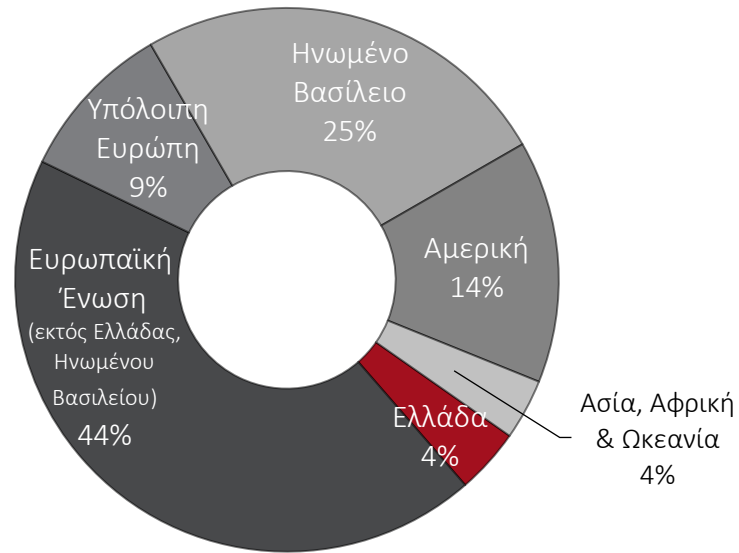
ΠΑΡΑΓΩΝΤΑΣ 100%
ΑΝΑΚΥΚΛΩΣΙΜΑ ΠΡΟΪΟΝΤΑ

ΤΕΧΝΙΚΑ ΥΦΑΣΜΑΤΑ | ΚΑΤΑΝΟΜΗ ΠΑΡΑΓΩΓΗΣ ΚΑΙ ΠΩΛΗΣΕΩΝ (2020)

ΠΑΡΑΓΩΓΗ ΓΕΩΓΡΑΦΙΚΗ ΚΑΤΑΝΟΜΗ



ΠΩΛΗΣΕΙΣ ΓΕΩΓΡΑΦΙΚΗ ΚΑΤΑΝΟΜΗ



- 65% της παραγωγής του Ομίλου στην Ελλάδα
- Παγκόσμια παρουσία πωλήσεων, κυρίως στην Ευρώπη (σημαντική διασπορά) και στην Αμερική



ΚΛΑΔΟΣ / ΛΥΣΕΩΝ ΣΥΣΚΕΥΑΣΙΑΣ

ΛΥΣΕΙΣ ΣΥΣΚΕΥΑΣΙΑΣ | ΠΡΟΪΟΝΤΑ



01 ΣΑΚΟΙ / ΦΙΛΜ FFS



02 ΦΙΛΜ ΣΥΣΚΕΥΑΣΙΑΣ / ΠΑΛΕΤΟΠΟΙΗΣΗΣ



03 LINERS ΚΟΝΤΕΪΝΕΡ / ΠΡΟΣΤΑΣΙΑ ΦΟΡΤΙΩΝ



05 ΔΟΧΕΙΑ / ΠΕΡΙΕΚΤΕΣ / ΚΑΔΟΙ / INJECTION



06 ΚΥΠΕΛΛΑ / ΠΟΤΗΡΙΑ ΤΗΡΜΟΦΟΡΜΙΝΓ



07 ΠΛΑΣΤΙΚΑ ΚΙΒΩΤΙΑ



09 ΑΣΚΟΙ



10 ΣΑΚΟΥΛΕΣ ΑΠΟΡΡΙΜΜΑΤΩΝ



11 ARNO ΙΜΑΝΤΕΣ

- Επικεντρωμένοι στην Ευρωπαϊκή αγορά
- Δραστηριοποιείται μέσα από 6 εταιρείες του Ομίλου σε 5 χώρες:

Ελλάδα

THRACE PACK | THRACE POLYFILMS

Βουλγαρία

THRACE IPOMA

Σερβία

THRACE PACK

Ρουμανία

THRACE, greiner packaging

Ιρλανδία

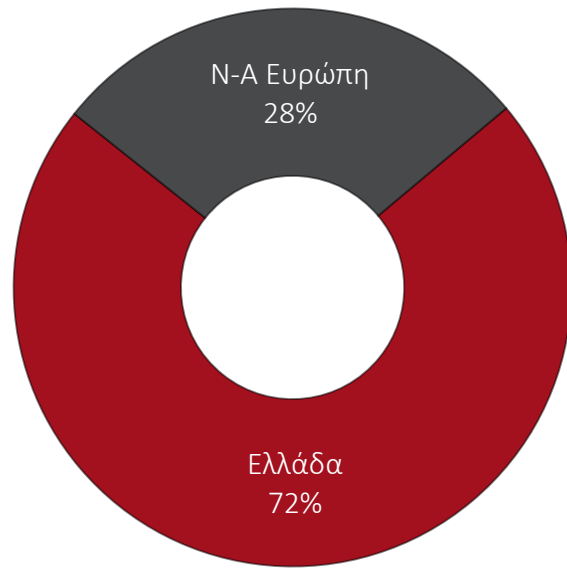
THRACE SYNTHETIC



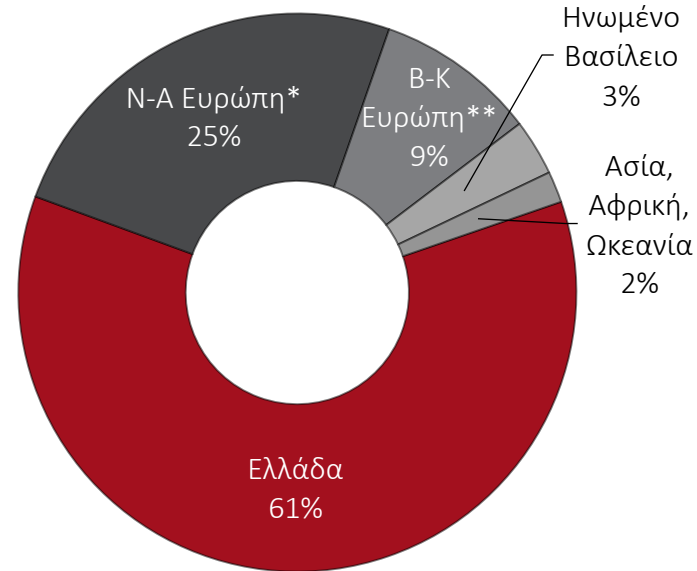
ΠΑΡΑΓΩΝΤΑΣ 100% ΑΝΑΚΥΚΛΩΣΙΜΑ ΠΡΟΪΟΝΤΑ

ΛΥΣΕΙΣ ΣΥΣΚΕΥΑΣΙΑΣ | ΚΑΤΑΝΟΜΗ ΠΑΡΑΓΩΓΗΣ & ΠΩΛΗΣΕΩΝ (2020)

ΠΑΡΑΓΩΓΗ ΓΕΩΓΡΑΦΙΚΗ ΚΑΤΑΝΟΜΗ



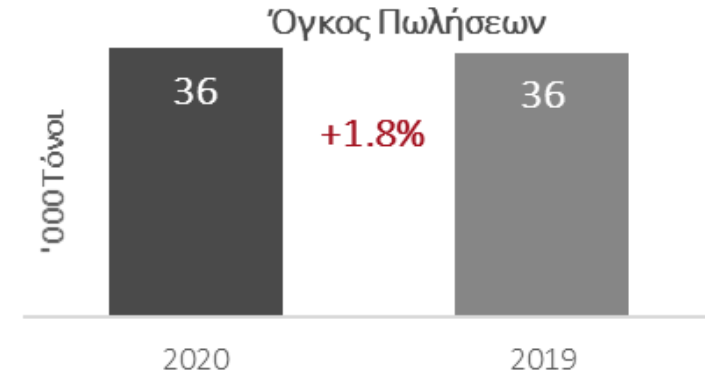
ΠΩΛΗΣΕΙΣ ΓΕΩΓΡΑΦΙΚΗ ΚΑΤΑΝΟΜΗ



* Συμπεριλαμβανομένης της Βουλγαρίας, Αλβανίας, Ρουμανίας, Σερβίας, Σλοβενίας, Κροατίας, ΠΓΔΜ, Βοσνίας-Ερζεγοβίνης, Μαυροβουνίου, Κόσοβο

** Συμπεριλαμβάνει τις λουπές Ευρωπαϊκές χώρες, συν την Ρωσία, Ουκρανία & Γεωργία

- 72% της παραγωγής και 61% των πωλήσεων στην Ελλάδα
- Οι κύριες αγορές είναι η Ελλάδα και η N-A Ευρώπη (86%)





| ΑΓΡΟΤΙΚΟΣ ΚΛΑΔΟΣ

ΑΓΡΟΤΙΚΟΣ ΚΛΑΔΟΣ | ΘΕΡΜΟΚΗΠΙΑ ΦΙΛΙΚΑ ΣΤΟ ΠΕΡΙΒΑΛΛΟΝ



- 185 στρέμματα, τα μεγαλύτερα υδροπονικά θερμοκήπια στην Ν-Α Ευρώπη
- Τα μοναδικά θερμοκήπια παγκοσμίως που χρησιμοποιούν ως αποκλειστικό μέσο θέρμανσης τη γεωθερμία
- Λαχανικά υδροπονικής καλλιέργειας με σχεδόν μηδενικό αποτύπωμα εκπομπών CO₂
- Καλλιέργεια με τα υψηλότερα πρότυπα Ολοκληρωμένων Συστημάτων Διαχείρισης



GLOBALG.A.P.
The Global Partnership for Good Agricultural Practice



IFS
International
Featured Standards



ΒΙΩΣΙΜΗ ΚΑΛΛΙΕΡΓΕΙΑ | ΠΡΟΪΟΝΤΑ

ΔΙΑΘΕΣΙΜΑ ΠΡΟΪΟΝΤΑ



Αγγούρι



Μini Αγγούρι



Ντομάτα Τσαμπί



Ντομάτα Beef

ΝΕΑ ΠΡΟΪΟΝΤΑ (Διαθέσιμα από το 2022)



Ντοματίνια σε συσκευασία 250 γρ
(cocktail)



Ντοματίνια σε συσκευασία 500 γρ
(cocktail)



Μελιτζάνα



100% ΑΝΑΚΥΚΛΩΣΙΜΗ ΣΥΣΚΕΥΑΣΙΑ
ΣΥΣΚΕΥΑΣΜΕΝΑ ΦΡΕΣΚΑ
ΔΥΝΑΤΟΤΗΤΑ ΙΔΙΩΤΙΚΗΣ ΕΤΙΚΕΤΑΣ



ΣΤΡΑΤΗΓΙΚΗ

**ΕΠΙΔΙΩΚΟΝΤΑΣ ΤΗΝ ΚΕΡΔΟΦΟΡΑ ΑΝΑΠΤΥΞΗ ΜΕΣΩ ΤΗΣ ΚΑΙΝΟΤΟΜΙΑΣ ΚΑΙ
ΤΗΣ ΒΙΩΣΙΜΗΣ ΑΝΑΠΤΥΞΗΣ**

THRACE GROUP | ΕΠΙΣΚΟΠΗΣΗ ΣΤΡΑΤΗΓΙΚΗΣ 2015 – 2020

ΒΙΩΣΙΜΗ ΚΕΡΔΟΦΟΡΑ ΑΝΑΠΤΥΞΗ

Οργανική Ανάπτυξη (εστιασμένη στην αγορά)

- Αύξηση δυναμικότητας
- Γεωγραφική επέκταση
- Προσανατολισμός σε δύο αναπτυσσόμενες αγορές:
 - Μη Υφαντά (Nonwovens - spunbond & needlerpunch)
 - Επέκταση των άκαμπτων προϊόντων συσκευασίας στην ΝΑ Ευρώπη και στο Ηνωμένο Βασίλειο & Ιρλανδία

Δημιουργία Αξίας (αύξηση περιθωρίων)

- Περαιτέρω μείωση του κόστους παραγωγής
- Βελτίωση του προϊόντικού μίγματος (αντικατάσταση πωλήσεων με προϊόντα υψηλού περιθωρίου)
- Ανάπτυξη νέων προϊόντων υψηλού περιθωρίου
- Καθετοποίηση παραγωγής
- Βελτιστοποίηση λειτουργίας μέσω εσωτερικής αναδιάρθρωσης

ΕΣΤΙΑΖΟΝΤΑΣ ΣΕ ΠΕΝΤΕ ΒΑΣΙΚΟΥΣ ΠΥΛΩΝΕΣ ΒΙΩΣΙΜΗΣ ΑΝΑΠΤΥΞΗΣ:

Ακεραιότητα, Ανθρώπινο Δυναμικό, Κυκλική Οικονομία, Περιβάλλον και Τοπικές Κοινότητες

ΥΠΟΔΟΜΗ

Ανθρώπινο Δυναμικό, Οικόπεδα & Κτήρια, Αυτοματοποίηση

ΧΡΗΜΑΤΟΟΙΚΟΝΟΜΙΚΗ ΠΕΙΘΑΡΧΙΑ

Καθαρός Δανεισμός, Κεφάλαιο Κίνησης, ROCE

THRACE GROUP | ΕΠΙΣΚΟΠΗΣΗ ΣΤΡΑΤΗΓΙΚΗΣ 2015 – 2020

ΣΤΡΑΤΗΓΙΚΕΣ ΕΞΕΛΙΞΕΙΣ

- Ένα συμπαγές πλάνο επενδύσεων περίπου 165 εκατ. € υλοποιήθηκε μεταξύ 2015 – 2020, που είχε ως αποτέλεσμα:
 - αύξηση της παραγωγικής δυναμικότητας στον κλάδο των Μη-Υφαντών (2 νέες γραμμές παραγωγής Sprundbond και 2 νέες γραμμές παραγωγής Needleruch)
 - αύξηση της παραγωγικής δυναμικότητας (νέες μηχανές Injection στην Ελλάδα και στη Βουλγαρία) και γεωγραφική διεύρυνση στον κλάδο συσκευασίας (1 νέα γραμμή Thermoforming στην Βουλγαρία και ένα νέο εργοστάσιο Injection στην Ιρλανδία)
 - Μετακίνηση στα επόμενα επίπεδα (going downstream) της παραγωγικής αλυσίδας (Melt-blown and MDO lines)
 - αύξηση της εσωτερικής δυναμικότητας ανακύκλωσης
 - διασφάλιση της υγείας και της ασφάλειας του προσωπικού
 - λοιπά έργα υποδομής (συστήματα & κτιριακές εγκαταστάσεις), απαιτούμενα για την υποστήριξη του στρατηγικού σχεδιασμού
- Προσανατολισμός στη βελτίωση του κόστους παραγωγής μέσω συνεργειών από αυξημένη παραγωγική δυναμικότητα, αυξημένη χρήση ανακυκλωμένων πρώτων υλών και βελτίωση της ενεργειακής απόδοσης
- Συνεχής βελτίωση του προϊοντικού μίγματος προς προϊόντα με υψηλότερο περιθώριο κέρδους (βασική προτεραιότητα του Ομίλου από την ίδρυσή του)

THRACE GROUP | ΕΠΙΣΚΟΠΗΣΗ ΣΤΡΑΤΗΓΙΚΗΣ 2015 – 2020

ΣΤΡΑΤΗΓΙΚΕΣ ΕΞΕΛΙΞΕΙΣ

- Σχέδιο εσωτερικής αναδιάρθρωσης με στόχο την βελτιστοποίηση των δραστηριοτήτων του Ομίλου:
 - διακοπή λειτουργίας του εργοστασίου παραγωγής FIBC στη Βουλγαρία
 - διακοπή λειτουργίας της Thrace Linq στην Αμερική και πώληση του βιομηχανικού ακινήτου της εταιρείας (η συναλλαγή αναμένεται να ολοκληρωθεί το δεύτερο τρίμηνο του 2021). Οι έως σήμερα εισπράξεις από τη μεταβίβαση έχουν χρησιμοποιηθεί για την μείωση του δανεισμού.
 - μείωση του όγκου παραγωγής υφαντών (και συγκεκριμένα της παραγωγής carpet backing) στη Σκωτία
 - αποεπένδυση από λοιπές ζημιογόνες επιχειρησιακές δραστηριότητες
- Δέσμευση και πρόοδος σε θέματα βιώσιμης ανάπτυξης και καλή βαθμολογία κριτηρίων ESG:
 - νέα επιτροπή ESG
 - νέος Chief Sustainability Officer
 - το Σχέδιο Στρατηγικής Βιωσιμότητας του Ομίλου θα επικαιροποιηθεί εντός του 2021
 - το περιβαλλοντικό αποτύπωμα του Ομίλου θα μετρηθεί εντός του 2021
 - οι ESG στόχοι, για τους οποίους θα δεσμευτεί ο Όμιλος, θα ανακοινωθούν εντός του 2022

THRACE GROUP | ΕΠΙΣΚΟΠΗΣΗ ΣΤΡΑΤΗΓΙΚΗΣ 2015 – 2020

Πως οι Κεφαλαιουχικές Επενδύσεις (CAPEX) μας επιτρέπουν να εφαρμόσουμε τη στρατηγική μας

		Στρατηγικός Πυλώνας			
CAPEX	2015 - 2020	Οργανική Ανάπτυξη	Δημιουργία αξίας	Βιώσιμη Ανάπτυξη	Υποδομές
Σε εκατ. €	164.9	✓	✓	✓	✓
2 νέες γραμμές παραγωγής Sprunbond σε Ελλάδα και Σκωτία		✓	✓		
2 νέες γραμμές παραγωγής Needlepunch σε Ελλάδα και Σκωτία		✓	✓		
Αυξημένη εσωτερική δυναμικότητα ανακύκλωσης			✓	✓	
Νέα γραμμή Thermoforming στη Βουλγαρία και Thermoforming IML στην Ελλάδα		✓	✓	✓	
Αύξηση παραγωγικής δυναμικότητας Injection molding σε Ελλάδα και Βουλγαρία		✓	✓	✓	
Δημιουργία εργοστασίου Injection molding στην Ιρλανδία		✓	✓		
2 νέες γραμμές παραγωγής Melt-blown στη Σκωτία		✓	✓		
Γραμμή παραγωγής MDO στην Ελλάδα			✓		
Παραγωγή χειρουργικών масκών σε Ελλάδα, Σκωτία και Ιρλανδία			✓		
Υγεία & Ασφάλεια				✓	✓
Αυτοματοποίηση (ERP κ.α.)				✓	✓
Οικόπεδα & Κτήρια		✓		✓	✓

THRACE GROUP | ΕΠΙΣΚΟΠΗΣΗ ΣΤΡΑΤΗΓΙΚΗΣ 2021 – 2025

ΒΙΩΣΙΜΗ ΚΕΡΔΟΦΟΡΑ ΑΝΑΠΤΥΞΗ

Δημιουργία αξίας (αύξηση περιθωρίων)

- Περαιτέρω μείωση του κόστους παραγωγής
- Βελτίωση του προϊόντικού μίγματος (αντικατάσταση πωλήσεων με προϊόντα υψηλού περιθωρίου)
- Ανάπτυξη νέων προϊόντων υψηλού περιθωρίου
- Καθετοποίηση παραγωγής
- Βελτιστοποίηση λειτουργίας μέσω εσωτερικής αναδιάρθρωσης

Νέες Δραστηριότητες (ρόλος Chief Entrepreneur)

- Νέες επιχειρηματικές ευκαιρίες στους υφιστάμενους τομείς
- Νέες επιχειρηματικές ευκαιρίες σε διαφορετικούς τομείς
- Διερεύνηση εξαγορών με συνέργειες με τις υφιστάμενες επιχειρηματικές δραστηριότητες

ΕΣΤΙΑΖΟΝΤΑΣ ΣΕ ΠΕΝΤΕ ΒΑΣΙΚΟΥΣ ΠΥΛΩΝΕΣ ΒΙΩΣΙΜΗΣ ΑΝΑΠΤΥΞΗΣ:

Ακεραιότητα, Ανθρώπινο Δυναμικό, Κυκλική Οικονομία, Περιβάλλον και Τοπικές Κοινότητες

Υποδομή

Ανθρώπινο Δυναμικό, Οικόπεδα & Κτήρια, Αυτοματοποίηση

ΧΡΗΜΑΤΟΟΙΚΟΝΟΜΙΚΗ ΠΕΙΘΑΡΧΙΑ

Καθαρό Δανεισμός, Κεφάλαιο Κίνησης, ROCE

“Η επιτάχυνση της εφαρμογής της στρατηγικής της Ευρωπαϊκής Ένωσης για την κυκλική οικονομία είναι μια μεγάλη ευκαιρία για την οικονομική ανάπτυξη της Ευρώπης. Η μείωση των πλαστικών απορριμμάτων, η ανακύκλωση και το χαμηλότερο αποτύπωμα άνθρακα σε σύγκριση με τα εναλλακτικά υλικά, θα αποκαταστήσουν τη φήμη των πλαστικών.”
Κωσταντίνος Χαλιορής, Πρόεδρος του Διοικητικού Συμβουλίου



ΒΙΩΣΙΜΗ ΑΝΑΠΤΥΞΗ

ΜΕΤΑΤΡΕΠΟΝΤΑΣ ΤΙΣ ΠΡΟΚΛΗΣΕΙΣ ΣΕ ΕΥΚΑΙΡΙΕΣ

ΒΙΩΣΙΜΗ ΑΝΑΠΤΥΞΗ | ESG



Ο Όμιλος Πλαστικά Θράκης υποστηρίζει τους Στόχους των Ηνωμένων Εθνών για τη Βιώσιμη Ανάπτυξη

Εστίαση των επιχειρηματικών δραστηριοτήτων στους Στόχους των Ην. Εθνών για τη Βιώσιμη Ανάπτυξη (SDGs) που αναφέρονται κατωτέρω:



Τομείς Εστίασης:

- Περιβαλλοντικό αποτύπωμα
- Κυκλική Οικονομία
- Ενεργειακή απόδοση




Τομείς Εστίασης:

- Υγεία & Ασφάλεια εργαζομένων
- Εκπαίδευση εργαζομένων
- Συνεισφορά στην τοπική κοινωνία



Τομείς Εστίασης:

- Σύσταση Διοικητικού Συμβουλίου
- Δικαιώματα μετόχων
- Καταπολέμηση της διαφθοράς



ΒΙΩΣΙΜΗ ΑΝΑΠΤΥΞΗ | ΠΕΡΙΒΑΛΛΟΝ

Η ΣΥΜΒΟΛΗ ΜΑΣ ΓΙΑ ΕΝΑ ΧΑΜΗΛΟΤΕΡΟ ΠΕΡΙΒΑΛΛΟΝΤΙΚΟ ΑΠΟΤΥΠΩΜΑ

Η κλιματική αλλαγή και οι εκπομπές διοξειδίου του άνθρακα είναι το σημαντικότερο πρόβλημα σήμερα και μια υπαρξιακή απειλή για την Ευρώπη και τον κόσμο.

ΑΥΞΗΣΗ ΤΗΣ ΧΡΗΣΗΣ ΑΝΑΚΥΚΛΩΜΕΝΩΝ ΥΛΙΚΩΝ

Αυξήσαμε την εσωτερική μας ικανότητα ανακύκλωσης με αποτέλεσμα τη χρήση περισσότερων ανακυκλωμένων πρώτων υλών με χαμηλότερες εκπομπές άνθρακα

ΜΕΙΩΣΗ ΤΗΣ ΕΝΕΡΓΕΙΑΚΗΣ ΚΑΤΑΝΑΛΩΣΗΣ

Χρησιμοποιώντας νέες τεχνολογίες, καταφέραμε να μειώσουμε την κατανάλωση ενέργειας ανά κιλό που παράγεται

ΑΝΑΝΕΩΣΙΜΕΣ ΠΗΓΕΣ ΕΝΕΡΓΕΙΑΣ

Επενδύουμε σε ανανεώσιμες πηγές ενέργειας (φωτοβολταϊκά) μειώνοντας την εξάρτηση από μη ανανεώσιμες πηγές ενέργειας

...ευθυγραμμισμένα με τις πιο σημαντικές πρωτοβουλίες Παγκόσμιας Βιώσιμης Ανάπτυξης

Ο Όμιλος Πλαστικά Θράκης δημοσιεύει την 1^η Έκθεση Βιώσιμης Ανάπτυξης χρησιμοποιώντας τα πρότυπα GRI



2019

Τα Θερμοκήπια Θράκης μετρούν τις εκπομπές CO₂, με σχεδόν μηδενικές τιμές λόγω της χρήσης γεωθερμικής ενέργειας

Η Thrace Polyfilms SA πιστοποιείται από την EcoVadis

ecovadis

2020



2021

Ο Όμιλος Πλαστικά Θράκης θα μετρήσει το αποτύπωμα άνθρακα και θα το γνωστοποιήσει στο CDP

Ο Όμιλος Πλαστικά Θράκης θα συμμετάσχει στο σύστημα αξιολόγησης EcoVadis

ecovadis

2021



SCIENCE BASED TARGETS

DRIVING AMBITIOUS CORPORATE CLIMATE ACTION

2022

Ο Όμιλος Πλαστικά Θράκης θα θέσει τους στόχους για τη μείωση των εκπομπών άνθρακα

ΒΙΩΣΙΜΗ ΑΝΑΠΤΥΞΗ | ΠΕΡΙΒΑΛΛΟΝ

Η ΣΥΜΒΟΛΗ ΜΑΣ ΣΤΗΝ ΕΝΙΣΧΥΣΗ ΤΟΥ ΜΟΝΤΕΛΟΥ ΤΗΣ ΚΥΚΛΙΚΗΣ ΟΙΚΟΝΟΜΙΑΣ

Απολύτως ευθυγραμμισμένοι με την ευρωπαϊκή στρατηγική για τα πλαστικά και τη μετάβαση σε μια πιο κυκλική οικονομία, ο Όμιλος Πλαστικά Θράκης μετατρέπει τις σημερινές προκλήσεις σε ευκαιρίες που εξασφαλίζουν βιώσιμα ανταγωνιστικά πλεονεκτήματα στους τομείς στους οποίους δραστηριοποιείται:

Μέλος του
European Circular
Plastics Alliance



ΧΡΗΣΗ ΠΕΡΙΣΣΟΤΕΡΩΝ ΑΝΑΚΥΚΛΩΜΕΝΩΝ ΥΛΙΚΩΝ

Απαντώντας ενεργά στο κάλεσμα της Ευρωπαϊκής Επιτροπής για οικειοθελή δέσμευση ως προς την αύξηση της χρήσης ανακυκλωμένου πλαστικού, ο Όμιλος Πλαστικά Θράκης δεσμεύτηκε να αντικαταστήσει 8.500 τόνους πρωτογενούς πρώτης ύλης με ανακυκλωμένο πλαστικό, έως το 2025.



ΒΕΛΤΙΩΣΗ ΣΧΕΔΙΑΣΜΟΥ ΠΡΟΪΟΝΤΟΣ

Επενδύουμε στην Έρευνα & Ανάπτυξη για ελαφρύτερα, εύκολα ανακυκλώσιμα προϊόντα που διατηρούν τη ανθεκτικότητά τους.



ΣΧΕΔΙΑΣΜΟΣ & ΠΑΡΑΓΩΓΗ ΑΝΑΚΥΚΛΩΣΙΜΩΝ ΠΡΟΪΟΝΤΩΝ

Βάση κανονισμού, όλα τα πλαστικά έως το 2030 θα είναι ανακυκλώσιμα ή επαναχρησιμοποιήσιμα. Σήμερα ήδη παράγουμε και διανέμουμε 100% ανακυκλώσιμα προϊόντα.



ΛΥΣΗ ΤΟΥ ΠΡΟΒΛΗΜΑΤΟΣ ΑΠΟΒΛΗΤΩΝ

Δημιουργήσαμε την πλατφόρμα IN THE LOOP (www.in-the-loop.gr), μέσω της οποίας, σε συνεργασία με τους πελάτες, τους προμηθευτές και τους συνεργάτες μας συλλέγουμε, ανακυκλώνουμε και επαναχρησιμοποιούμε το χρησιμοποιημένο πλαστικό υλικό δημιουργώντας πολύτιμη πρώτη ύλη για χιλιάδες νέα προϊόντα.



ΒΙΩΣΙΜΗ ΑΝΑΠΤΥΞΗ | ΚΟΙΝΩΝΙΑ

Η ΣΥΜΒΟΛΗ ΜΑΣ ΠΡΟΣ ΤΟΥΣ ΑΝΘΡΩΠΟΥΣ ΜΑΣ ΚΑΙ ΤΗΝ ΚΟΙΝΩΝΙΑ

- Υπεύθυνη εταιρική διακυβέρνηση και διαφύλαξη της επιχειρηματικής ηθικής και της συμμόρφωσης (μηδενική ανοχή σε διαφθορά, δωροδοκίες και εκβιασμούς)
- Σεβασμός στην διαφορετικότητα και τα ανθρώπινα δικαιώματα
- Υποστήριξη τοπικών κοινοτήτων μέσω μεγάλου αριθμού δράσεων σε όλες τις χώρες στις οποίες δραστηριοποιείται ο Όμιλος
 - Στην Ελλάδα μέσω του Κοινωνικού Κέντρου «Σταύρος Χαλιωρής»
- Διασφάλιση της υγείας και της ασφάλειας των πελατών ακολουθώντας ολοκληρωμένες διαδικασίες, με πιστοποίηση από ανεξάρτητους φορείς
- Αξιολόγηση των προμηθευτών σύμφωνα με την κοινωνική και περιβαλλοντική τους απόδοση
- Συνεχής εκπαίδευση και ανάπτυξη εργαζομένων σε διάφορους τομείς ενδιαφέροντος
- Διασφάλιση της υγείας, της ασφάλειας και της καλής διαβίωσης των εργαζομένων - ως μια συνεχής προσπάθεια
- Δωρίσαμε 2.000.000 πιστοποιημένες χειρουργικές μάσκες για να υποστηρίξουμε ευπαθείς ομάδες υψηλού κινδύνου από την πανδημία Covid-19.

ΒΙΩΣΙΜΗ ΑΝΑΠΤΥΞΗ | ΕΤΑΙΡΙΚΗ ΔΙΑΚΥΒΕΡΝΗΣΗ

ΕΞΕΛΙΞΕΙΣ ΕΤΑΙΡΙΚΗΣ ΔΙΑΚΥΒΕΡΝΗΣΗΣ

- Προσαρμογή και συμμόρφωση με τα προβλεπόμενα από την Ευρωπαϊκή Οδηγία SRD II
 - Συμμετοχή των μετόχων στις Γενικές Συνελεύσεις μέσω τηλεδιάσκεψης
- 45% ανεξάρτητα μέλη στο Διοικητικό Συμβούλιο με στόχο περαιτέρω αύξηση του ποσοστού μεσοπρόθεσμα
- Οι ρόλοι του Προέδρου και του Διευθύνοντος Συμβούλου διαχωρίζονται
- Ανεξάρτητο μέλος του ΔΣ ως Αντιπρόεδρος, ενεργώντας ως Ανώτατος Ανεξάρτητος Διευθυντής
- Πολυμορφία και επαρκής εκπροσώπηση ανά φύλο στο Διοικητικό Συμβούλιο
- Ίδρυση τριών νέων επιτροπών Διοικητικού Συμβουλίου:
 - Επιτροπή Στρατηγικής και Επενδύσεων
 - Επιτροπή ESG
 - Επιτροπή Ανθρώπινου Δυναμικού
- Πολιτική αποδοχών (ΓΣ 2019)
- Έκθεση αμοιβών (ΓΣ 2020)
- Επισκόπηση δομής και αποτελεσματικότητας του Διοικητικού Συμβουλίου
- Ενέργειες που θα ολοκληρωθούν εντός του 2021:
 - Νέος Κώδικας Εταιρικής Διακυβέρνησης
 - Νέα Πολιτική Καταλληλότητας
 - Αξιολόγηση κινδύνων Ομίλου

A hand holding a pen is positioned over a laptop keyboard. A semi-transparent bar chart with 12 bars is overlaid on the image. The bars vary in height, with the tallest bar in the center. The background features a network of white lines and dots, along with circular and gear-like patterns. The overall color palette is grayscale with white highlights.

ΟΙΚΟΝΟΜΙΚΑ ΣΤΟΙΧΕΙΑ / 2020

2020 | COVID-19: ΑΜΕΣΗ ΑΝΤΙΔΡΑΣΗ

Επιχειρησιακή Λειτουργία

- Δημιουργία νέου πλάνου επιχειρησιακής λειτουργίας
- Παραγωγή “κατά παραγγελία” (make to order)
- Ανάπτυξη νέων, κρίσιμων για την πανδημία, προϊόντων
- Αύξηση του αποθέματος «ασφαλείας» πρώτων υλών
- Εστιασμένη παρακολούθηση του Κεφαλαίου Κίνησης (αποθέματα, απαιτήσεις)
- Εξασφάλιση υπερβάλλουσας διαθέσιμης ρευστότητας
- Υλοποίηση έκτακτων επενδύσεων για την εκμετάλλευση επιχειρηματικών ευκαιριών (Γραμμές παραγωγής Χειρουργικών Μασκών, Γραμμή Meltblown)

Ανθρώποι

- Δημιουργία ομάδας διαχείρισης κρίσης
- Συνεχής ενημέρωση των εργαζομένων σχετικά με τον κορωνοϊό
- Διεξαγωγή Covid-19 test σε όλους τους εργαζομένους κατά περίπτωση και συνολικά μετά τις διακοπές του καλοκαιριού και των Χριστουγέννων
- Περιορισμός επαγγελματικών ταξιδιών. Στα κατ’εξαίρεση ταξίδια, εφαρμόζεται πολύ αυστηρή πολιτική ασφαλείας
- Αυστηρή πολιτική στις εγκαταστάσεις των εταιρειών για την καθημερινή αλληλεπίδραση των εργαζομένων
- Καθορισμένα πρωτόκολλα και διαδικασίες για όλους τους επισκέπτες στις εγκαταστάσεις των εταιρειών
- Εκτεταμένη χρήση εξ αποστάσεως εργασίας και οπτικοακουστικών μέσων (τηλεδιάσκεψη)
- Χορήγηση μέσων ατομικής προστασίας στο προσωπικό
- Προστασία εργαζομένων που ανήκουν σε ευπαθείς ομάδες

ΟΙΚΟΝΟΜΙΚΑ ΑΠΟΤΕΛΕΣΜΑΤΑ 2020 (ΔΠΧΑ) | ΣΗΜΑΝΤΙΚΑ ΓΕΓΟΝΟΤΑ

- Συνεχιζόμενη αναδιάρθρωση / έξοδος από μη κερδοφόρες επιχειρησιακές δραστηριότητες
 - Διακοπή λειτουργίας της Thrace Linq και πώληση του βιομηχανικού ακινήτου έναντι \$14.5εκ (\$11εκ έχουν εισπραχθεί)
 - Μεταφορά και εγκατάσταση των δύο γραμμών NW Needlerunch από τις ΗΠΑ στην Ευρώπη
 - Συνέχιση του πλάνου αναδιάρθρωσης της Don & Low με τη μείωση του όγκου παραγωγής υφαντών
- Αυξημένη ζήτηση για προϊόντα ατομικής προστασίας και υγείας καθώς και Τεχνικών Υφασμάτων για εφαρμογές προσωπικής προστασίας και υγείας
- Αυξημένη ζήτηση για προϊόντα συσκευασίας τροφίμων
- Μειωμένη ζήτηση για προϊόντα συσκευασίας στους κλάδους του τουρισμού και της τροφοδοσίας (catering) λόγω της περιορισμένης δραστηριότητας, ειδικά στην Ελλάδα
- Άμεση ανταπόκριση στην ανάγκη της αγοράς και δημιουργία νέων προϊόντων προσωπικής προστασίας και υγείας
- Οι συνολικές επενδύσεις για το 2020 ήταν €29 εκ. και περιλαμβάνουν: (α) Γραμμή Meltblown στη Σκωτία (€8.64 εκ.), (β) Γραμμές παραγωγής χειρουργικών масκών σε Ελλάδα, Σκωτία και Ιρλανδία (€3.8 εκ.), καταφέροντας πλήρη καθετοποίηση της παραγωγικής διαδικασίας
- Μείωση του Καθαρού Δανεισμού κατά €45.3 εκ.
- Σχετική μείωση των τιμών πρώτων υλών στην αγορά
- Έκτακτο μέρισμα €2.5 εκ.
- Συνεχής εντατικοποίηση των μέτρων προστασίας

ΟΙΚΟΝΟΜΙΚΑ ΑΠΟΤΕΛΕΣΜΑΤΑ 2020 (ΔΠΧΑ) | ΚΑΤΑΣΤΑΣΗ ΑΠΟΤΕΛΕΣΜΑΤΩΝ

	Συνεχιζόμενες Δραστηριότητες			Συνεχιζόμενες & Διακοπτόμενες Δραστηριότητες		
	2020	2019	Δ	2020	2019	Δ
Όγκος Πωλήσεων (Τόνοι)	111,756	108,607	2.9%	113,873	121,346	-6.2%
Κύκλος Εργασιών	339,722	298,340	13.9%	344,806	327,795	5.2%
Μικτό κέρδος	105,959	61,549	72.2%	106,217	63,548	67.1%
<i>Περιθώριο Μικτού κέρδους</i>	<i>31.2%</i>	<i>20.6%</i>		<i>30.8%</i>	<i>19.4%</i>	
EBIT	53,857	15,587	245.5%	50,472	12,102	317.1%
<i>Περιθώριο EBIT</i>	<i>15.9%</i>	<i>5.2%</i>		<i>14.6%</i>	<i>3.7%</i>	
EBITDA	72,484	30,801	135.3%	69,444	28,745	141.6%
<i>Περιθώριο EBITDA</i>	<i>21.3%</i>	<i>10.3%</i>		<i>20.1%</i>	<i>8.8%</i>	
Adjusted EBITDA*	76,559	30,983	147.1%	76,559	30,606	150.1%
<i>Περιθώριο Adjusted EBITDA</i>	<i>22.5%</i>	<i>10.4%</i>		<i>22.2%</i>	<i>9.3%</i>	
ΚΠΦ	52,077	11,839	339.9%	48,767	8,348	484.2%
<i>Περιθώριο ΚΠΦ</i>	<i>15.3%</i>	<i>4.0%</i>		<i>14.1%</i>	<i>2.5%</i>	
ΚΜΦ	41,272	7,514	449.3%	37,956	4,017	844.9%
<i>Περιθώριο ΚΜΦ</i>	<i>12.1%</i>	<i>2.5%</i>		<i>11.0%</i>	<i>1.2%</i>	
Κέρδη ανά μετοχή (€)	0.931	0.165	464.8%	0.855	0.085	906.9%

Μεταστροφή χαρτοφυλακίου σε προϊόντα Μέσων Ατομικής Προστασίας (ΜΑΠ) υψηλότερου περιθωρίου κέρδους:

- Meltblown
- Spunbond (για ΜΑΠ & Μασκες)
- Χειρουργικές Μάσκες

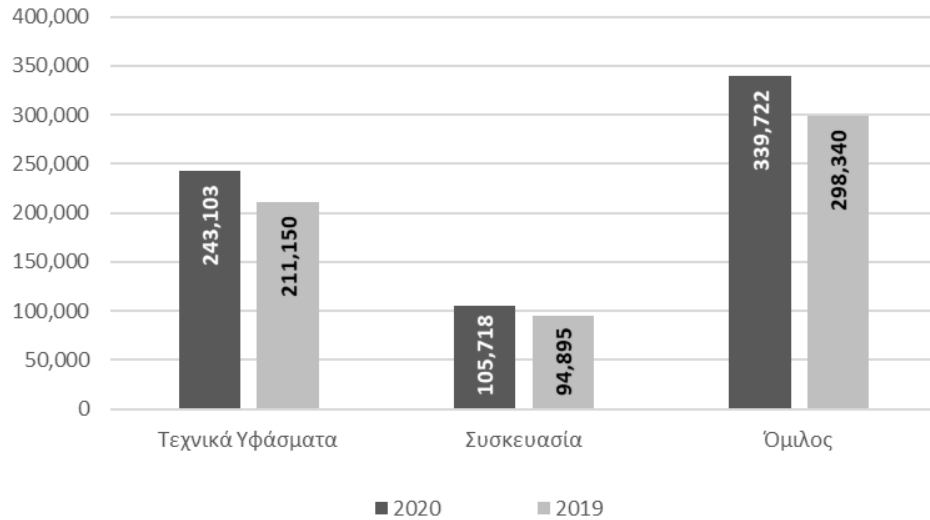
≈ 22.7εκ., εκτιμώμενη επίδραση στην κερδοφορία

*Το Προσαρμοσμένο EBITDA (4.1εκ) περιλαμβάνει:

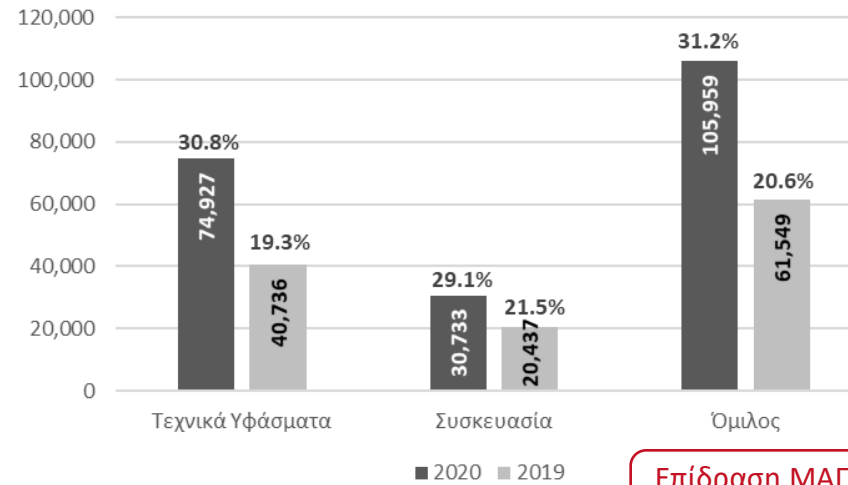
- Αποζημιώσεις προσωπικού: 1.5εκ
- Απομειώσεις μηχανολογικού εξοπλισμού: 1.6εκ
- Έκτακτες παροχές προσωπικού: 0.8m

ΟΙΚΟΝΟΜΙΚΑ ΑΠΟΤΕΛΕΣΜΑΤΑ 2020 (ΔΠΧΑ) | ΑΠΟΤΕΛΕΣΜΑΤΑ ΑΝΑ ΚΛΑΔΟ

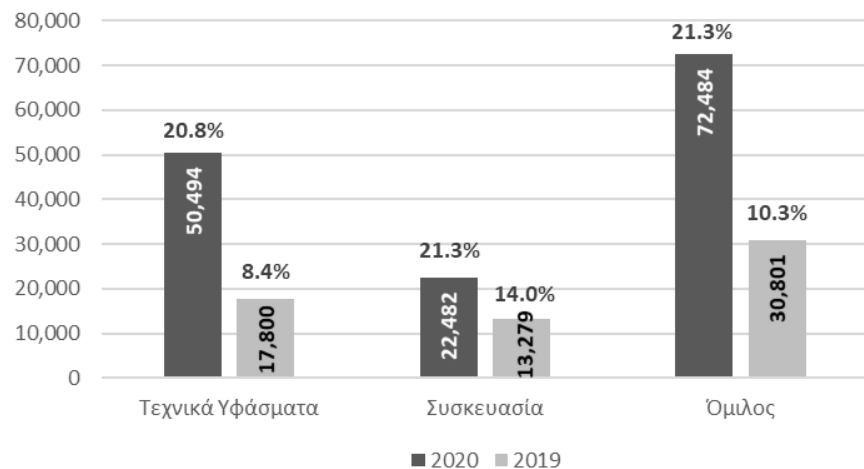
Κύκλος Εργασιών



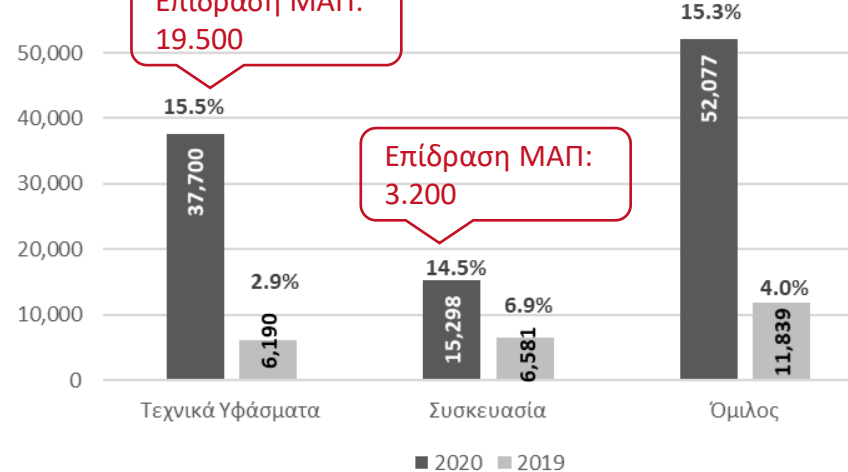
Μικτό Κέρδος



ΕΒΙΤΔΑ



ΚΠΦ



ΜΑΠ: Μέσα Ατομικής Προστασίας

*Συνεχιζόμενες Δραστηριότητες

ΟΙΚΟΝΟΜΙΚΑ ΑΠΟΤΕΛΕΣΜΑΤΑ 2020 (ΔΠΧΑ) | ΙΣΟΛΟΓΙΣΜΟΣ

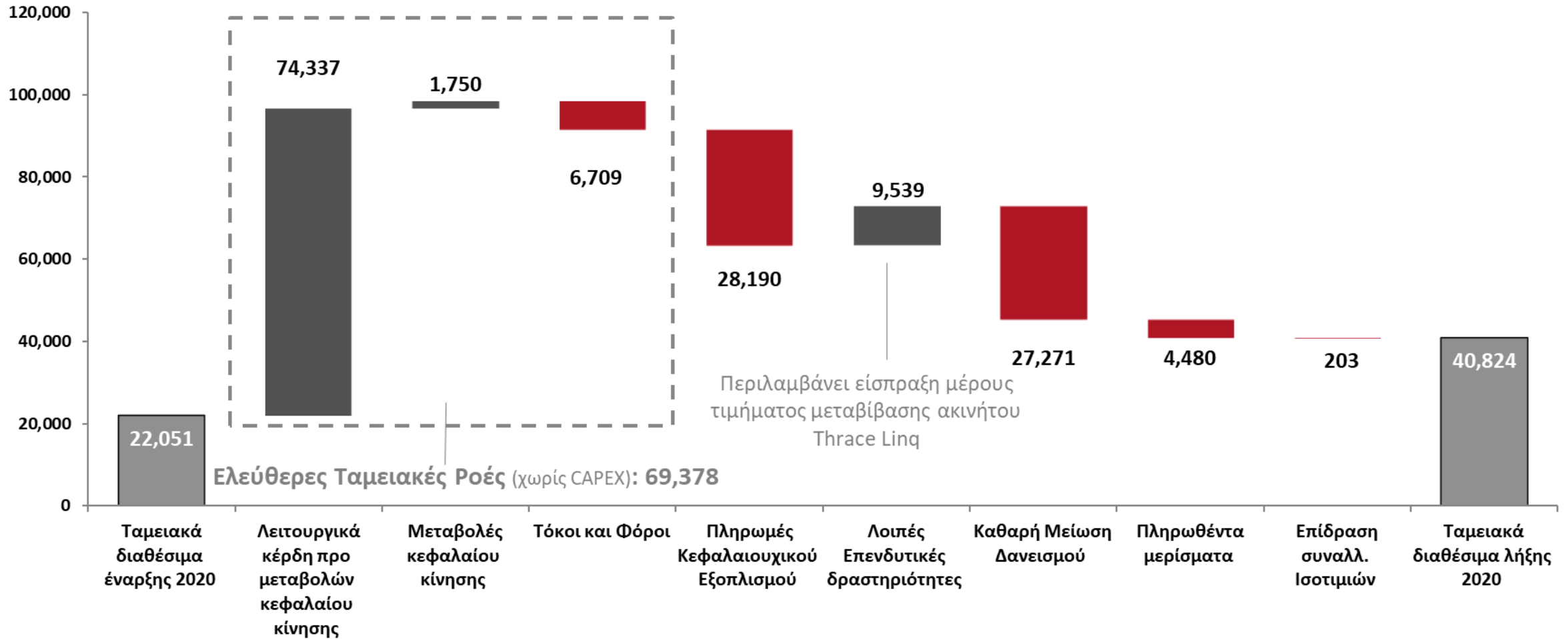
Ισολογισμός	2020	2019
Πάγια	155,477	149,645
Λοιπές Μακροπρόθεσμες Απαιτήσεις	20,690	20,471
Σύνολο Παγίου Ενεργητικού	176,167	170,116
Αποθέματα	55,338	59,158
Απαιτήσεις από Πελάτες	56,863	57,428
Ταμειακά Διαθέσιμα & Ισοδύναμα αυτών	40,824	22,051
Πάγια Κατεχόμενα προς Πώληση	5,478	6,155
Λοιπές Απαιτήσεις	7,489	8,432
Σύνολο Κυκλοφορούντος Ενεργητικού	165,992	153,224
Σύνολο Ενεργητικού	342,159	323,340
Τραπεζικά Δάνεια	73,002	96,367
Υποχρεώσεις από Μισθώσεις	6,032	9,212
Προμηθευτές	29,697	36,187
Προβλέψεις για Παροχές Προσωπικού	16,012	15,252
Λοιπές Υποχρεώσεις	42,833	19,973
Σύνολο Υποχρεώσεων	167,576	176,991
Ίδια Κεφάλαια	174,583	146,349
Σύνολο Ιδίων Κεφαλαίων & Υποχρεώσεων	342,159	323,340

Χρηματοοικονομικοί Δείκτες	2020	2019
Δανεισμός	79,034	105,579
Χρηματικά Διαθέσιμα	40,824	22,051
Καθαρός Δανεισμός	38,210	83,528
Καθαρός Δανεισμός / EBITDA	0.55	2.91
Καθαρός Δανεισμός / Κύκλος Πωλήσεων	0.11	0.25
Καθαρός Δανεισμός / Ίδια Κεφάλαια	0.22	0.57
EV / EBITDA*	3.6	10.2
ROCE	16.3%	3.5%
ROE	21.8%	2.6%
ROIC	18.6%	3.4%
Operating WC	82,504	80,399
<i>ως % επί του Κύκλου Εργασιών</i>	<i>23.9%</i>	<i>24.5%</i>

Οι Χρηματοοικονομικοί Δείκτες περιλαμβάνουν τις Συνεχιζόμενες & Διακοπτόμενες δραστηριότητες

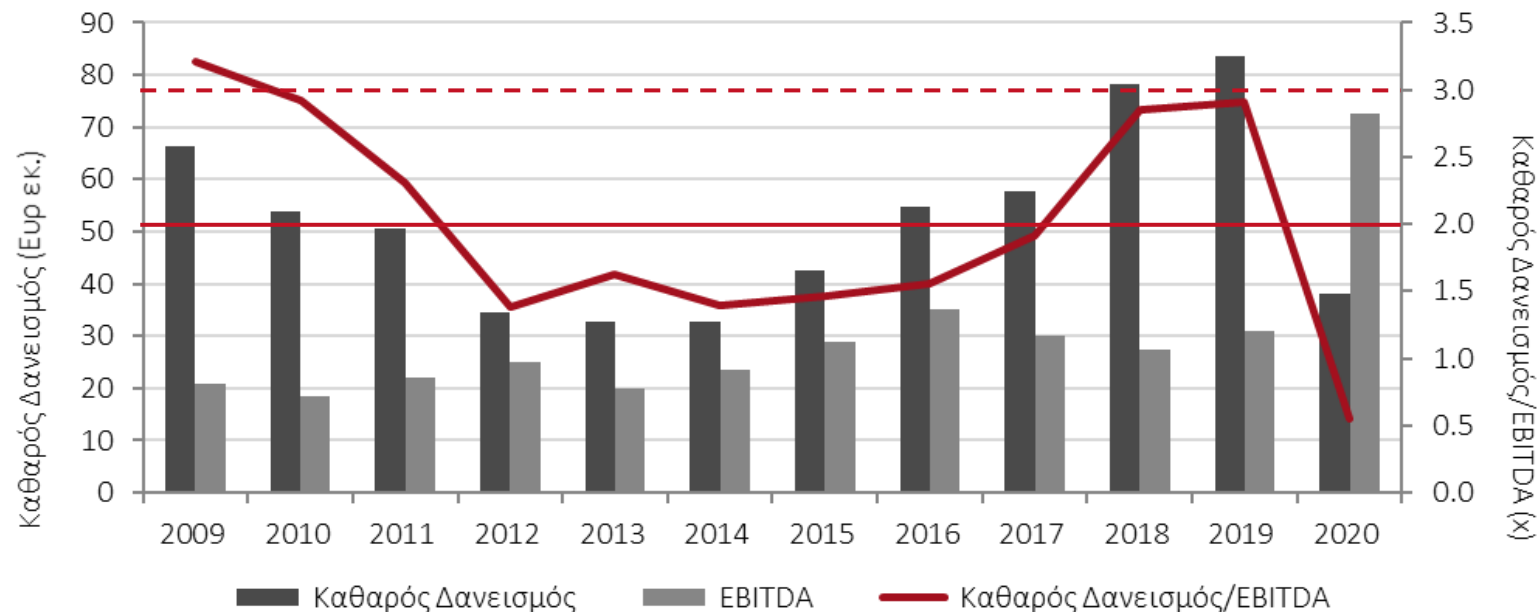
*Για τον υπολογισμό του δείκτη EV/EBITDA χρησιμοποιήθηκε η κεφαλαιοποίηση της 20^{ης} Απριλίου 2021

ΟΙΚΟΝΟΜΙΚΑ ΑΠΟΤΕΛΕΣΜΑΤΑ 2020 (ΔΠΧΑ) | ΤΑΜΕΙΑΚΕΣ ΡΟΕΣ



ΟΙΚΟΝΟΜΙΚΑ ΑΠΟΤΕΛΕΣΜΑΤΑ 2020 (ΔΠΧΑ) | ΚΑΘΑΡΟΣ ΔΑΝΕΙΣΜΟΣ

- Ο στόχος του Ομίλου για τη μέγιστη τιμή του δείκτη Καθαρού Δανεισμού / EBITDA είναι 2x.
- Το 2015 ξεκίνησε ένα συμπαγές πλάνο επενδύσεων που έθεσε τον δείκτη στο 3x για την περίοδο μέχρι την ολοκλήρωσή του (2019). Ο στόχος ήταν ο δείκτης να επανέλθει κάτω του 2x μέχρι το 2021.
- Τα αποτελέσματα του 2020 επέτρεψαν στον Όμιλο όχι μόνο να φτάσει στον στόχο νωρίτερα (μέσα στο 2020), αλλά και να μειώσει σημαντικά τον Καθαρό Δανεισμό φτάνοντας την τιμή του δείκτη στο 0.55x.
- Οι ισχυρές Ταμειακές Ροές του πρώτου τριμήνου του 2021 θα μειώσουν ακόμα περισσότερο την τιμή του δείκτη.
- Η αυξημένη ρευστότητα θα χρησιμοποιηθεί για την περαιτέρω μείωση του Δανεισμού, την χρηματοδότηση επενδύσεων, τις ενδεχόμενες εξαγορές και την διατήρηση υψηλότερων ταμειακών αποθεμάτων «ασφαλείας».



2021 | ΕΚΤΙΜΗΣΕΙΣ

2021 – Πρώτο Τρίμηνο

- Η ζήτηση για τα περισσότερα προϊόντα του υφιστάμενου προϊοντικού χαρτοφυλακίου παραμένει στα ίδια επίπεδα με το 2020
- Η ζήτηση για προϊόντα σχετιζόμενα με την ατομική προστασία και υγεία παραμένει υψηλή
- Νέα επένδυση για την παραγωγή масκών FFP2
- Θετική πρόβλεψη για υψηλή κερδοφορία και ρευστότητα το πρώτο τρίμηνο
- Περαιτέρω μείωση του Καθαρού Δανεισμού

2021 – Πρώτο Εξάμηνο

- Αισιοδοξία για θετική πορεία το δεύτερο τρίμηνο, με βάση την τρέχουσα εικόνα
- Ανοδική πορεία των τιμών πρώτων υλών και ελλείψεις υλικών στην αγορά
- Προβλέπεται σταθεροποίηση της διαθεσιμότητας και των τιμών των πρώτων υλών στο δεύτερο τρίμηνο, αλλά όχι στα επίπεδα του 2020

2021 - Έτος

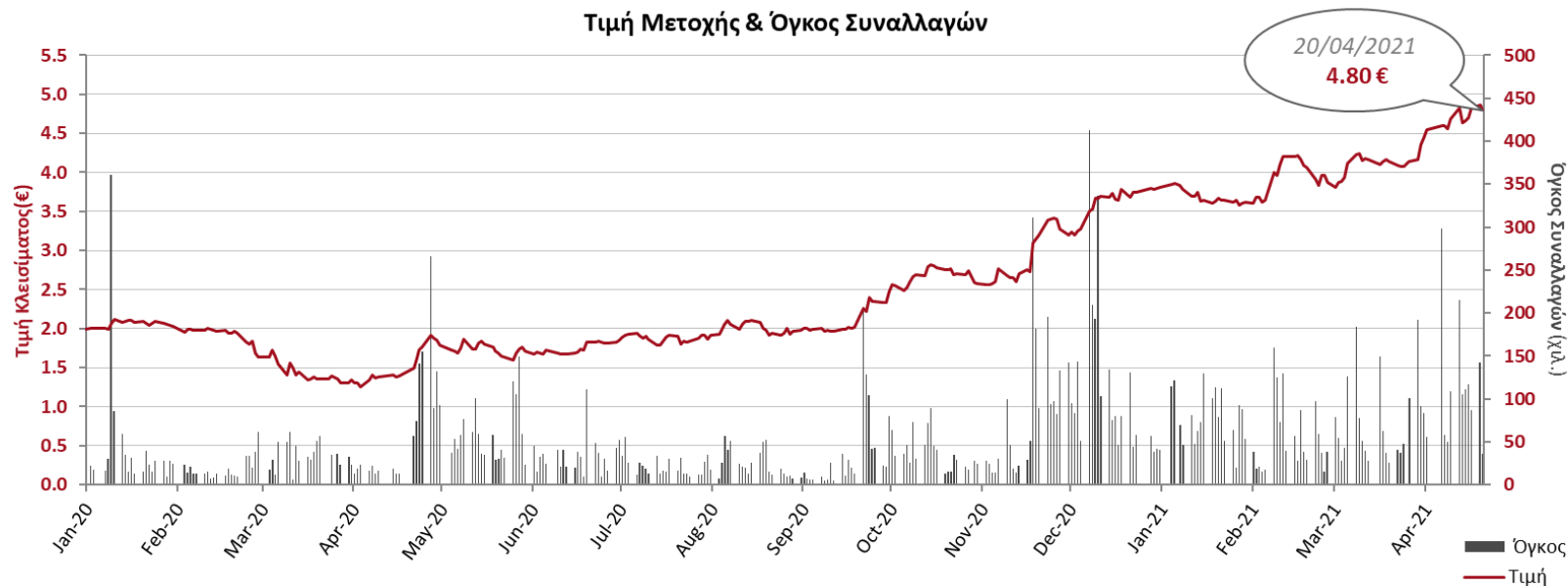
- Αβεβαιότητα σχετικά με τις συνθήκες της αγοράς και περιορισμένη εικόνα για το δεύτερο εξάμηνο
- Προβλέπεται μετριασμένη ζήτηση για προϊόντα σχετιζόμενα με την ατομική προστασία και υγεία στο δεύτερο εξάμηνο
- Συνεχής προσπάθεια για βελτίωση του προϊοντικού μίγματος
- Ταμειακές Εισροές – αναμένονται έκτακτα κέρδη με την ολοκλήρωση υποθέσεων σε εκκρεμότητα (μεταβίβαση βιομηχανικού ακινήτου, ΟΑΕΔ)
- Περαιτέρω αναδιάρθρωση των επιχειρησιακών δραστηριοτήτων με χαμηλή κερδοφορία



ΜΕΤΟΧΗ ΠΛΑΣΤΙΚΑ ΘΡΑΚΗΣ / ΣΤΟΙΧΕΙΑ

ΜΕΤΟΧΗ ΠΛΑΣΤΙΚΑ ΘΡΑΚΗΣ | ΑΠΟΔΟΣΗ

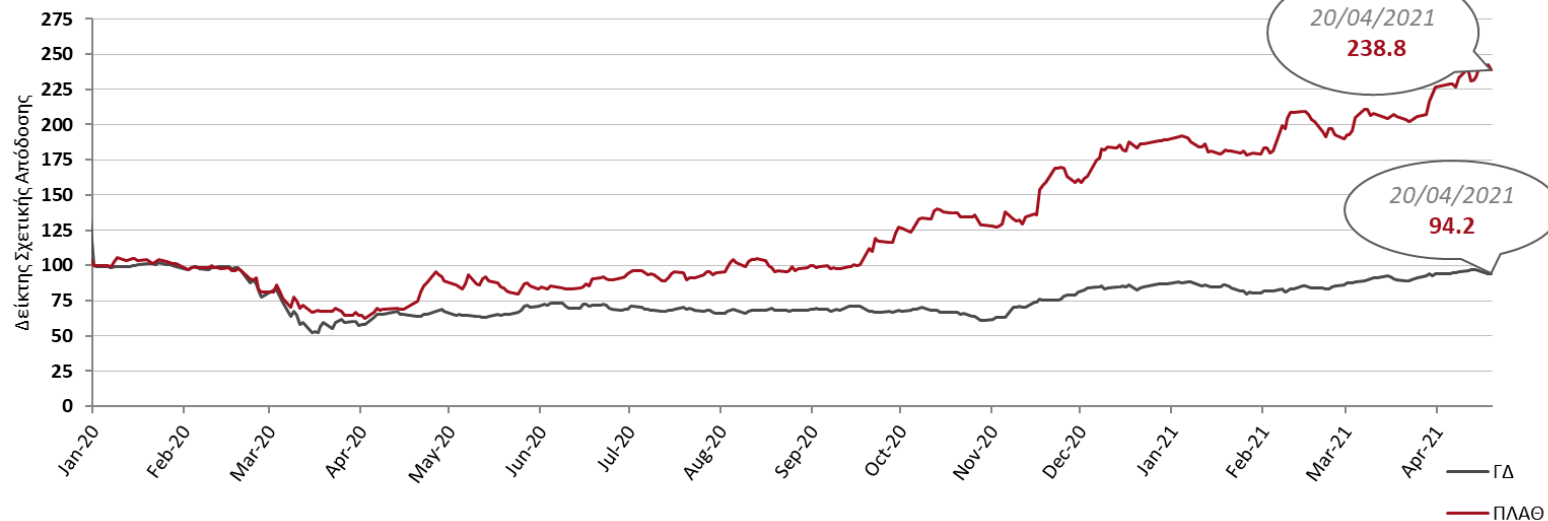
Τιμή Μετοχής & Όγκος Συναλλαγών



Στοιχεία 20^{ης} Απριλίου 2021:

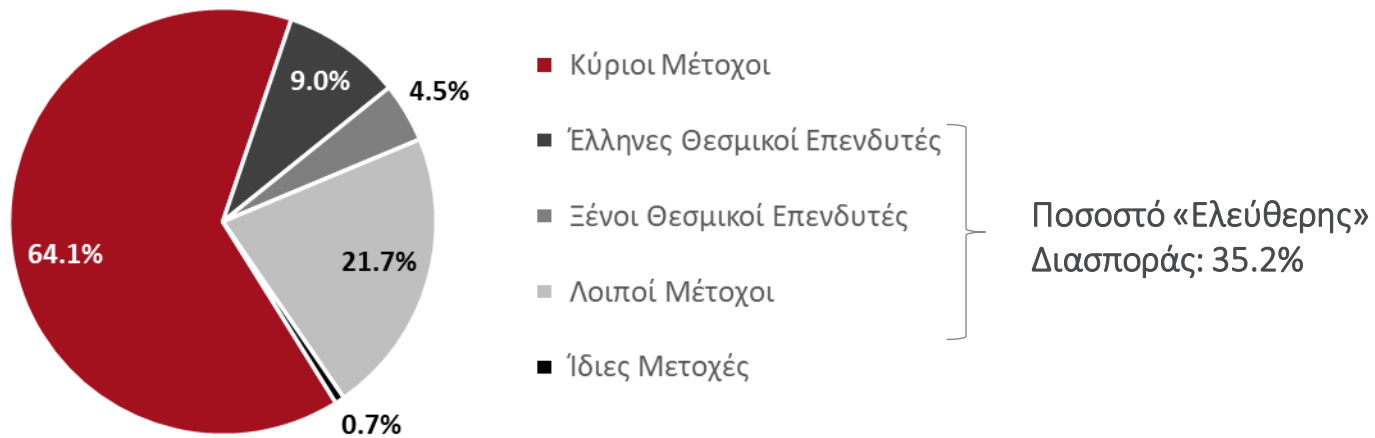
- Τιμή κλεισίματος: € 4.80
- Κεφαλαιοποίηση: € 210 εκ.
- P/E (20): 5.15

Απόδοση σε σύγκριση με ΓΔ



ΜΕΤΟΧΗ ΠΛΑΣΤΙΚΑ ΘΡΑΚΗΣ | ΔΙΑΣΠΟΡΑ & ΑΝΑΛΥΣΗ

Ανάλυση Διασποράς



Από το 2019



Ξεκινάει το 2021



Ανάλυση Μετοχής

ΟΙΚΟΝΟΜΙΚΑ ΑΠΟΤΕΛΕΣΜΑΤΑ 2020 (ΔΠΧΑ) | ΕΔΜΑ

Εναλλακτικοί Δείκτες Μέτρησης Απόδοσης (ΕΔΜΑ)

Κατά την περιγραφή των εξελίξεων και επιδόσεων του Ομίλου, χρησιμοποιούνται δείκτες όπως το EBIT και το EBITDA.

- **EBIT (Ο δείκτης κερδών πριν από χρηματοοικονομικές και επενδυτικές δραστηριότητες και φόρους)**

Ο δείκτης EBIT εξυπηρετεί στην καλύτερη ανάλυση των λειτουργικών αποτελεσμάτων του Ομίλου και υπολογίζεται ως εξής: Κύκλος εργασιών μείον το Κόστος Πωληθέντων συν τα λοιπά λειτουργικά έσοδα μείον το σύνολο των λειτουργικών εξόδων, πριν από χρηματοοικονομικές και επενδυτικές δραστηριότητες. Το περιθώριο EBIT (%) υπολογίζεται διαιρώντας το EBIT με το σύνολο του κύκλου εργασιών.

- **EBITDA (Ο δείκτης λειτουργικών κερδών πριν από χρηματοοικονομικές και επενδυτικές δραστηριότητες, αποσβέσεις και απομειώσεις και φόρους)**

Ο δείκτης EBITDA επίσης εξυπηρετεί στην καλύτερη ανάλυση των λειτουργικών αποτελεσμάτων του Ομίλου και υπολογίζεται ως εξής: Κύκλος εργασιών μείον το Κόστος Πωληθέντων συν τα λοιπά λειτουργικά έσοδα μείον το σύνολο των λειτουργικών εξόδων πριν από αποσβέσεις παγίων στοιχείων, αποσβέσεις επιχορηγήσεων και απομειώσεις και πριν από χρηματοοικονομικές και επενδυτικές δραστηριότητες. Το περιθώριο EBITDA (%) υπολογίζεται διαιρώντας το EBITDA με το σύνολο του κύκλου εργασιών.

- **Adjusted EBITDA (Ο προσαρμοσμένος δείκτης λειτουργικών κερδών πριν από χρηματοοικονομικές και επενδυτικές δραστηριότητες, αποσβέσεις και απομειώσεις και φόρους)**

Ο δείκτης Adjusted EBITDA είναι ο δείκτης EBITDA αφαιρουμένων των εξόδων αναδιοργάνωσης, εξαγορών και συγχωνεύσεων και λοιπών μη επαναλαμβανόμενων εξόδων.

Ratios	Explanation
Καθαρός Δανεισμός / Πωλήσεις	Σχέση Καθαρού Δανεισμού (Τραπεζικά Δάνεια – Ταμειακά διαθέσιμα) προς Λειτουργικά Κέρδη προ Κύκλου Εργασιών
Καθαρός Δανεισμός / Ίδια Κεφάλαια	Σχέση Καθαρού Δανεισμού (Τραπεζικά Δάνεια – Ταμειακά διαθέσιμα) προς Λειτουργικά Κέρδη προ Ίδια Κεφάλαια
Καθαρός Δανεισμός / EBITDA	Σχέση Καθαρού Δανεισμού (Τραπεζικά Δάνεια – Ταμειακά διαθέσιμα) προς Λειτουργικά Κέρδη προ Φόρων Τόκων και Αποσβέσεων
EV/EBITDA: Αξία Επιχείρησης/ Λειτουργικά Κέρδη προ Φόρων Τόκων και Αποσβέσεων	Τρέχουσα Κεφαλαιοποίηση, πλέον Δανεισμός, μείον Ταμειακά διαθέσιμα, προς Λειτουργικά Κέρδη προ Φόρων Τόκων και Αποσβέσεων
ROCE: Απόδοση του Χρησιμοποιηθέντος Κεφαλαίου	Λειτουργικά Κέρδη προ Φόρων Τόκων, προς Ενεργητικό, μείον Βραχυπρόθεσμες Υποχρεώσεις
ROE: Απόδοση Ιδίων Κεφαλαίων	Λειτουργικά Κέρδη μετά από Φόρους και Δικαιώματα Μειοψηφίας, προς Ίδια Κεφάλαια
ROIC: Απόδοση του Επενδεδυμένου Κεφαλαίου	Λειτουργικά Κέρδη προ Φόρων Τόκων και Αποσβέσεων προς το Επενδεδυμένο Κεφάλαιο (Τραπεζικά Δάνεια + Ίδια Κεφάλαια – Ταμειακά διαθέσιμα)

CORPORATE PRESENTATION | DISCLAIMER

This material (the "Presentation") has been prepared, issued and presented by Thrace Plastics Co S.A. (the "Company") on the terms set out below for the exclusive and confidential use of the persons to whom it is addressed ("Recipients"), solely for use by the Recipients in the framework of this presentation. The Presentation includes, and is not limited to, the present document, any oral presentation, the question and answer session and any written or oral material discussed or distributed during this presentation.

While the Company has made every attempt to ensure that the information contained in the Presentation has been obtained from reliable sources, the Company is not responsible for any errors or omissions, or for the results obtained from the use of this information. The information contained in the Presentation is provided "as is", it has not been independently verified and no representation or warranty, express or implied, is made as to, and no reliance should be placed on, the fairness, accuracy, completeness, timeliness or correctness of the information or opinions contained herein or of the results obtained from the use of this information. In no event will any of the Company, shareholders or any of their respective affiliates, advisers, representatives, related partnerships, agents or employees shall have any liability whatsoever (in negligence or otherwise) for any decision made or action taken in reliance on the information of this Presentation or for any loss howsoever arising from any use of this Presentation or its content or otherwise arising in connection with this Presentation or for any consequential, special or similar damages, even if advised of the possibility of such damages or losses.

Unless otherwise stated in the Presentation, all financial data contained herein are stated in accordance with International Financial Reporting Standards (IFRS).

The information included in the Presentation may be subject to updating, completion, revision and amendment and such information may change materially. No obligation is undertaken by the Company to provide any additional information or to update or revise or amend or keep current the information contained in the Presentation or to correct any inaccuracies in the Presentation, in light of new information or future events or otherwise. Any opinions expressed in relation thereof are subject to change without notices.

The Presentation (its existence, as well as its content) is confidential and is made available strictly on the basis of such confidentiality undertakings. By attending or reading this presentation, the Recipients agree not to distribute, publish, reproduce (in whole or in part) or disclose or in any way whatsoever use the information contained in the Presentation and/or any other information made available by the Company in connection to the Presentation to any other person (legal individual or entity), except as expressly permitted and authorized by the Company.

The Presentation does not contain all the information that may be important to investors. An investment in the Company involves risk and several factors could cause the actual results, performance or achievements of the Company to be materially different from any future results, performance or achievements that may be expressed or implied by statements and information in this Presentation, including but not limited to the following: the uncertainty of the national and global economy; economic conditions generally and the Company's sectors specifically; competition from other companies. Should one or more of these risks materialize or should underlying assumptions on which the Presentation was based prove incorrect, actual results may vary materially from those described herein and investors may be subject to losses or damages, for which the Company does not in any event assume any liability.

The Presentation does not constitute or form part of, and should not be construed as, an offer or invitation or inducement to purchase or subscribe for any shares and neither it or any part of it shall form the basis of, or be relied upon in connection with, any contract or commitment whatsoever. This Presentation does not constitute either advice or a recommendation regarding any securities in the United States or any other jurisdiction.

The contents of the Presentation are not to be construed as legal, business, investment or tax advice. The Recipients should consult with their own legal, business, investment and tax advisers as to legal business, investment and tax advice. By attending or reading the Presentation, the Recipients acknowledge that they will be solely responsible for their own assessment of the market and the market position of the Company and that they will conduct their own analysis and be solely responsible for forming their own view of the potential future performance of the Company's business.

Neither this presentation nor any part or copy thereof may be published or transmitted or distributed, directly or indirectly, in the United States, Australia, Canada or Japan or to U.S. Persons [within the meaning of Regulation S under the U.S. Securities Act of 1933, as amended (the "Securities Act")] or to any resident thereof .

Any failure to comply with these restrictions may constitute a violation of United States, Australian, Canadian or Japanese securities laws. The distribution of this Presentation in other jurisdictions may be restricted by law and persons possessing this Presentation should inform themselves about, and observe, any such restrictions.

The Company's securities have not been and will not be registered under the Securities Act and may not be offered or sold in the United States nor in the above jurisdictions.

The Recipients of this Presentation should not use the information in this Presentation in any way which could constitute "market abuse" (as defined by E.U. directives, regulations and other acts).

FORWARD LOOKING STATEMENTS

This Presentation contains illustrative returns, projections, estimates and beliefs and similar information (the "forward-looking statements"), based on current beliefs and expectations about future events. Forward-looking statements reflect the Company's current views with respect to future events and financial performance and may include statements concerning plans, objectives, goals, strategies, future events or performance, and underlying assumptions and other statements, which are other than statements of historical facts, and are, therefore, subject to certain risks and uncertainties regarding the operations, financial condition, liquidity etc. of the Company.

The forward-looking statements in the Presentation are based upon various assumptions, many of which are based, in turn, upon further assumptions, including without limitation, management's examination of historical operating trends, data contained in our records and other data available from third parties.

Although the Company believes the expectations reflected in such forward-looking statements are based on assumptions that were reasonable when made, because these assumptions are inherently subject to significant uncertainties and contingencies which are difficult or impossible to predict and are beyond the control of the Company, the latter cannot assure that its expectations, beliefs or projections will be attained, achieved or accomplished.

The forward-looking statements are made as of the date of the Presentation, and the Company undertakes no obligation to update or revise or amend or keep current any forward-looking statement or to correct any inaccuracies in the Presentation, in light of new information or future events or otherwise.

By attending or reading this presentation, the Recipients agree to be bound by each and every foregoing limitation.

Επικοινωνία

Ενημέρωση Επενδυτών

Ιωάννα Καραθανάση

ikarathanasi@thraceplastics.gr

+30 210 9875081

Group CFO

Δημήτρης Φράγκου

dfragkou@thraceplastics.gr

+30 210 9875015

 Connect with us:

www.linkedin.com/company/thrace-group/

www.thracegroup.com

 **THRACE GROUP**
A WORLD OF MATERIALS & SOLUTIONS